





Modul 3: Cum arată un morcov sau un castravete „tipic”?

**Pune cartonașul
aici**




Nume
- regiune -
descriere

					
---	--	---	--	---	--





★
**Desenează cum
artă el în mod
normal**

					
---	--	---	--	---	--

★★
**Desenează cea
mai comică
formă în care ai
văzut acest
aliment**

					
---	--	---	--	---	--

★★★
**Desenează acest
aliment într-o
manieră nouă, care
pare gustoasă**

					
---	---	---	--	---	--